

ŘÍZENÝ VÝKON



ELEKTRICKÉ PALETOVÉ VOZÍKY 1,6 AŽ 3,0 TUNY



VÝKONNÉ MODELY

Dosáhněte vyšší produktivity s těmito inovativními výkonnými paletovými vozíky společnosti Cat® Lift Trucks. Jsou vysoce výkonné a rychlé, ale zároveň se snadno ovládají – pro váš provoz tak budou jednoznačným přínosem!







Současně snižují vaše celkové provozní náklady díky své energetické účinnosti, odolnosti, snadné údržbě a bezpečnosti.

Na výběr máte z 18 modelů a celé řady dalšího volitelného vybavení. Najdeme pro Vás ideální paletové vozíky:

- Pro všechny potřeby interní přepravy – od krátkých až po dlouhé vzdálenosti
- Pro všechna pracovní prostředí – od výrobních provozů až po sklady a cross-docky (průtokové sklady)
- Pro všechny účely použití vozíků – od nakládání a vykládání až po převoz a vychystávání objednávek

Váš odborný prodejce vysokozdvíhacích vozíků Cat® pro Vás najde produkt se specifikacemi, které budou nejlépe odpovídat Vaší pracovní náplni. Společně podpoříme výkonnost Vaší firmy a maximalizujeme návratnost investice.

18 MODELŮ, ZE KTERÝCH SI VYBERETE

MODEL	Nosnost (tun)	Typ	Max. rychlost (km/h)	
NPP16N3	1.6	Pěší obsluha	6.0	
NPP18N3	1.8	Pěší obsluha	6.0	
NPP20N3	2.0	Pěší obsluha	6.0	
NPP20N3R	2.0	Pěší obsluha / Plošina	6.0	
NPP20N3E	2.0	Pěší obsluha	6.0	
NPV20N3	2.0	Plošina	10.0 / 12.5*	
NPV25N3	2.5	Plošina	10.0 / 12.5*	
NPF20N3R	2.0	Plošina	10.0 / 12.5*	
NPF25N3R	2.5	Plošina	10.0 / 12.5*	
NPF20N3S	2.0	Plošina	10.0 / 12.5*	
NPF25N3S	2.5	Plošina	10.0 / 12.5*	
NPV20N3D	2.0	Plošina	10.0/12.5*	
NPF20N3DR	2.0	Plošina	10.0/12.5*	
NPF20N3DS	2.0	Plošina	10.0/12.5*	
NPR20N2	2.0	Na stání	10.0 / 12.0*	
NPR30N2	3.0	Na stání	9.0 / 12.0*	
NPS20N2	2.0	Sedící	10.0 / 12.0*	
NPS30N2	3.0	Sedící	9.0 / 12.0*	

(* volitelné vybavení)

AŽ UŽ JSOU VAŠE POTŘEBY JAKÉKOLI

Řada paletových vozíků Cat nabízí:

- Jmenovité nosnosti od 1,6 do 3,0 tuny
- Rychlost až 12,5 kilometru za hodinu (V závislosti na zvoleném modelu)

Od nejmenšího a nejlehčího modelu pro pěší obsluhu, s nímž můžete jednoduše přepravovat zboží, až po modely se stojící obsluhou s vysokou kapacitou a vysokou rychlostí, které jsou i přesto velmi kompaktní.

Mezi našimi **elektrickými paletovými vozíky pro pěší obsluhu** najdete také model se sklápěcí plošinou pro občasné delší vzdálenosti. Další model je vybaven vidlicemi, které lze zvednout do pohodlné výšky při nakládání a vykládání. To znamená méně námahy pro obsluhu.

Naše **elektrické paletové vozíky s plošinkou** nabízejí sklápěcí nebo pevné plošiny. Jejich parametry jsou vhodné pro různé druhy užití.

K dispozici jsou plošinové dvoupaletové manipulátory. Jejich zdvihací zařízení dvě naložené palety současně – jednu nad druhou.

Elektrické paletové vozíky se stojící a sedící obsluhou Cat jsou kompaktnější a lépe ovladatelné než plošinové vozíky. Představují skvělou možnost, jak zvýšit hustotu skladování a urychlit provoz.

Díky celé řadě **volitelných funkcí** můžeme každý vozík vyladit přesně pro dané použití. To zahrnuje například úpravy určitých modelů pro sklady s chlazením.

A konečně, výkonnostní charakteristiky každého vozíku můžeme **naprogramovat** přesně podle potřeb vašich uživatelů a vašeho provozu.

OBSAH	STRANA
VÝKONNÉ MODELY	2
VYŠŠÍ VÝKON, NIŽŠÍ CELKOVÉ PROVOZNÍ NÁKLADY	4
NPP16-20N3 ELEKTRICKÝ PALETOVÝ VOZÍK S PĚŠÍ OBSLUHOU	6
NPV/NPF20-25N3 ELEKTRICKÝ PALETOVÝ VOZÍK S PLOŠINKOU	8
NPV/NPF20N3D DVOJITÉ ELEKTRICKÉ VOZÍKY S PLOŠINKOU	10
NPR20-30N2 ELEKTRICKÝ PALETOVÝ VOZÍK SE STOJÍCÍ OBSLUHOU	11
NPS20-30N2 VÝKONNÉ VOZÍKY PRO SEDÍCÍ OBSLUHU	12
SNADNÝ PŘÍSTUP PRO ÚČELY SERVISU	13
PRODEJNÍ SLUŽBY	14



VYŠŠÍ VÝKON, NIŽŠÍ CELKOVÉ PROVOZNÍ NÁKLADY

Vyššího profitu můžete dosáhnout buď zvýšením produktivity, nebo snížením celkových provozních nákladů. Elektrické paletové vozíky Cat zvládnou obojí.

Jejich vysoký výkon a rychlost se snoubí s dobrým ovládním, přesností, stabilitou a bezpečností. Výsledkem je pohodlná jízda a dobrá ovladatelnost. Obsluha tak může pracovat rychle, ale zároveň bezpečně. To snižuje riziko poranění personálu a poškození vidlic, nákladu a regálů.

Tyto výhody posouváme ještě na další úroveň díky kompaktní, dobře ovladatelné konstrukci a ergonomickým ovládacím prvkům našich vozíků. Obsluha zvládne práci v kratší době. A kromě toho můžete zúžit uličky pro ještě větší hustotu skladování.


Naši designéři se soustředí na ergonomické vlastnosti a komfort, což je klíč k optimalizaci výkonnosti personálu obsluhy. To se projevuje například v praktické konstrukci efektních sklopných bočnic našich paletových vozíků pro pěší obsluhu a vozíků s plošinkou. Pro vyšší bezpečnost navíc bočnice v různých situacích automaticky aktivují brzdy: při puštění bočnice, při plně zvednuté nebo sklopené bočnice, při změně směru jízdy, při uvolnění akcelérátoru a při zastavení na rampě.

Naše elektrické paletové vozíky se stojící a sedící obsluhou se ovládají prostřednictvím nastavitelného volantu a jednotky pro pohon a hydrauliku, která je upevněna na opěrce na ruce.

Elektrické paletovací vozíky Cat Vám ušetří peníze tím, že:

- Maximalizují efektivitu Vašeho skladovacího prostoru z hlediska nákladů
- Eliminují náklady v souvislosti s nehodami
- Používají energeticky účinné systémy
- Nabízejí volitelné energeticky šetrné programy
- Snižují náklady na údržbu díky robustní konstrukci, kvalitním součástkám a snadnému přístupu pro účely servisu

Navíc si u všech modelů můžete vybrat mezi lithium-iontovou (Li-ion) a olověnou baterií. Li-ion baterie nabízejí vyšší účinnost, dobu chodu a životnost, a to vše při minimálních nárocích na servis. Možnost rychlého nabíjení dle potřeby zároveň umožňuje nepřetržitý provoz bez nutnosti výměny baterie.





(Obrázek na levé straně, odshora)
Revoluční systém *ProRide+*, kterým jsou vybaveny plošinové modely jako **NPF20N3R**, optimalizuje tažnou sílu, tlumení a stabilitu.

Modely **NPP16-20N3** jsou ideální pro nakládání a vykládání.

K dispozici jsou také dvoupaletové vozíky s plošinkou **NPV/NPF20N3D**.

Řada NPV/NPF (včetně tohoto modelu **NPV20N3**) potěší svou dynamičností i v malých prostorech. Zahrnuje nejkratší paletové vozíky na trhu pro náročný provoz.

Paletové vozíky se stojící obsluhou **NPR20-30N2** nabízejí krátký poloměr zatáčení a optimální ochranu řidiče.

Vozíky se sedící obsluhou **NPS20-30N2** poskytují maximální komfort v provozech s většími přepravními vzdálenostmi, kde musí obsluha delší dobu zůstat na vozíku.

(Hlavní obrázek)
Modely **NPP16-20N3** jsou ideální pro stísněné pracovní uličky.



DOWNLOAD
SPEC SHEET

NPP16-20N3 ELEKTRICKÉ PALETOVÉ VOZÍKY S PĚŠÍ OBSLUHOU

IDEÁLNÍ PRO EFEKTIVNÍ NAKLÁDÁNÍ, VYKLÁDÁNÍ A PŘEPRAVU NA KRÁTKÉ VZDÁLENOSTI.

Paletové vozíky s pěší obsluhou řady NPP ušetří obsluze spoustu námahy. Jsou ideální jak pro horizontální manipulaci, tak pro nakládání/vykládání vozidel. Špičkový výkon dodává obsluze jistotu při práci a zvyšuje produktivitu ve všech aplikacích.

Obsluha si zamiluje komfort řídicí oje nejnovějších modelů spolu s vysokým zrychlením a přesným řízením. Správci strojového parku ocení robustní, voděodolnou konstrukci a nízké provozní náklady. Zaměstnanci údržby si zamilují rychlý a snadný přístup ke kriticky důležitým součástkám a možnost nabíjení vozíku bez vyjmutí baterie.

Manažeři pověřeni ochranou zdraví a bezpečností budou nadšeni mimořádnou stabilitou směrově otáčivých kol s víceprvkovou nápravou a možností zpomalení vozíku pro výjimečně plynulou manipulaci.

Model **NPP16N3** je ideální všestranný stroj pro užití v oblasti manipulace s lehkými náklady. Je dostatečně malý na to, aby jej bylo možné použít na mezipatech nebo jej přepravovat v zadní části nákladního vozidla.

Modely **NPP18N3** a **NPP20N3** nabízejí větší kapacitu pro těžší náklady a intenzivnější práci.

Model **NPP20N3R** je vybaven sklápěcí plošinou pro příležitostné použití při jízdě na delší vzdálenosti. Prostorná plošina s odpružením pro pohodlnou jízdu stroje **NPP20N3R** umožňuje snadný nástup i výstup a zároveň nabízí dostatečnou světlou výšku.

Model **NPP20N3E** je vybaven zdvihacími vidlicemi (do výšky 735 mm), které umožňují ergonomickou polohu při nakládání a vykládání předmětů s použitím minimální fyzické námahy.





(Vyobrazeno vlevo) Model **NPP20N3E** se zdvihacími vidlicemi (výška 735 mm).

(Na obrázku vpravo)
Nejnovější ergonomická řídicí ojí je navržena pro jednoduché, komfortní použití a minimální únavu. Na její velké ovládací prvky lze snadno dosáhnout a obsluhovat je, a to i v rukavicích.



(Dole) Kompletní řada modelů **NPP16N3, NPP18N3, NPP20N3, NPP20N3E** a **NPP20N3R**.

VOLITELNÉ PŘÍSLUŠENSTVÍ ZAHRNUJE*

- Olověnou nebo plně integrovanou Li-ion baterii
- Kolečka s přízdvihem
- Opěrnou mříž pro zadní stranu nákladu
- Multifunkční displej, včetně počítadla hodin
- Modifikaci třídy III do chladírenského prostředí (až -35 °C)
- Držák na vybavení pro: Svorku na list formátu A4, stojan na počítač, držák na láhev a držák na propisku
- Velké páky ovládní zdvihu/spouštění
- Single vidlicová kolečka (standard u NPP16N3)
- Interní nabíječ baterie (kromě NPP20N3R)

* Kompletní seznam volitelného příslušenství vám poskytne váš nejbližší prodejce.

5 MODELŮ NA VÝBĚR

MODEL	NOSNOST (tun)	TYP	MAX. RYCHLOST (km/h)	V/AH
NPP16N3	1.6	Pěší obsluha	6.0	24 / 150
NPP18N3	1.8	Pěší obsluha	6.0	24 / 250
NPP20N3	2.0	Pěší obsluha	6.0	24 / 250-375
NPP20N3R	2.0	Pěší obsluha / stojící obsluha	6.0	24 / 250-375
NPP20N3E	2.0	Pěší obsluha	6.0	24 / 150





DOWNLOAD
SPEC SHEET

NPV/NPF20-25N3 ELEKTRICKÉ PALETOVÉ VOZÍKY S PLOŠINKOU

PŘINÁŠÍME INOVATIVNÍ ODPOVĚDI NA VÝZVY SPOJENÉ S NAKLÁDÁNÍM/ VYKLÁDÁNÍM, PŘEPRAVOU NA KRÁTKÉ I DLUHÉ VZDÁLENOSTI, A DOKONCE I VYCHYSTÁVÁNÍM OBJEDNÁVEK.

Elektrické paletové vozíky s plošinkou NPV/ NPF nabízejí špičkovou produktivitu a komfort. Pokročilé technické a designové prvky zajišťují rychlý, spolehlivý a bezpečný provoz ve všech podmínkách. Mezi zbrusu nová řešení patří také systém *ProRide+*, který současně maximalizuje trakční síly, tlumení a stabilitu, a to i na kluzkých, mokrých nebo nerovných površích a v zatáčkách. Prvotřídní ergonomická hlava řídicí oje *emPower* s uživatelsky přívětivými ovládacími prvky a výběrem technologií řízení umožňuje rychlou a přesnou manipulaci.

Modely jsou k dispozici se sklápěcí nebo pevnou plošinou, nosností 2,0 až 2,5 tuny a podvozky ve třech možných délkách. Zároveň je lze vybavit pro použití s Li-ion nebo olovenou baterií.

Verze se sklápěcí plošinou **NPV20N3** a **NPV25N3**, které nabízejí sklápěcí/vyklápěcí ochranné bočnice, vynikají především množstvím úloh nakládání, vykládání, cross-dockingu a interní přepravy, které zvládnou. Verze **NPF20N3R** a **NPF25N3R** s pevnou zadní nástupní plošinou jsou podobně všestranné. Jednotlivé možnosti zahrnují například automatické zpomalení/zastavení kvůli bezpečnosti, pokud se noha obsluhy nachází mimo plošinu. Verze **NPF20N3S** a **NPF25N3S** s pevnou boční nástupní plošinou se hodí nejlépe pro interní přepravu a vychystávání objednávek. Ačkoli všechny modely NPV a NPF disponují komfortním tlumením, pevné plošiny nabízejí také volitelné elektronické nastavení podle hmotnosti a preferencí obsluhy.

6 MODELŮ NA VÝBĚR

MODEL	NOSNOST (tun)	TYP	MAX. RYCHLOST (km/h)	V/AH
NPV20N3	2.0	Plošina	10.0 / 12.5*	24 / 222 ¹ -600
NPV25N3	2.5	Plošina	10.0 / 12.5*	24 / 222 ¹ -600
NPF20N3R	2.0	Plošina	10.0 / 12.5*	24 / 222 ¹ -600
NPF25N3R	2.5	Plošina	10.0 / 12.5*	24 / 222 ¹ -600
NPF20N3S	2.0	Plošina	10.0 / 12.5*	24 / 222 ¹ -600
NPF25N3S	2.5	Plošina	10.0 / 12.5*	24 / 222 ¹ -600

(* volitelné vybavení)

1) Ukazuje kapacitu lithium-iontové baterie - olovená baterie 240Ah

VOLITELNÉ PŘÍSLUŠENSTVÍ ZAHRNULJE*

- Olovenou nebo plně integrovanou Li-ion baterii
- Posilovač řízení (standard u NPF; volitelné příslušenství u NPV)
- Pohon Tiller Up (u NPV)
- Zvýšenou rychlost pohonu
- Aktivní redukci otáčení
- Multifunkční displej
- Elektricky nastavitelné tlumení
- Opěrnou mříž pro zadní stranu nákladu
- Pojistný mechanismus baterie s rychlým uvolněním
- Válečky na baterie
- Modifikaci pro chladírenské prostředí od 0 do -30 °C

* Kompletní seznam volitelného příslušenství Vám poskytne váš nejbližší prodejce.





(Hlavní obrázek)

Model **NPF20N3R** je vybaven nejlepší ergonomickou hlavou řídicí oje ve své třídě *em-Power* (vklíněný obrázek) spolu se standardním posilovačem řízení *Comfort Steering*.

(Vyobrazeno odshora)

Mezi volitelné varianty řízení patří systém pohonu ovládaný zkrácenou řídicí ojí, jak můžete vidět u tohoto modelu **NPV20N3**.

Tato řada zaujme prvotřídní výškou zdvihu (220 mm) pro snazší práci na rampách, jak ilustruje model **NPF20N3R**.

Modely **NPF20/25N3S** se hodí nejlépe pro interní přepravu a vychystávání objednávek.



DOWNLOAD
SPEC SHEET

NPV/NPF20N3D DVOJITÉ ELEKTRICKÉ VOZÍKY S PLOŠINKOU



**PRACUJTE DVAKRÁT RYCHLEJI –
PŘEVÁŽEJTE DVĚ PALETY NAJEDNOU.
VHODNÉ PRO INTENZIVNÍ NAKLÁDÁNÍ
A VYKLÁDÁNÍ NÁKLADNÍCH
AUTOMOBILŮ, CROSS-DOCKING A
INTERNÍ PŘEPRAVU NA VŠECHNY
VZDÁLENOSTI.**

Obsluha může umístit jeden náklad na rozkročené nohy a druhý nad něj na vidlice. Vozík se dvěma náklady zůstává kompaktní a dobře ovladatelný i ve stísněných prostorech.

Model **NPV20N3D** má sklápěcí plošinu, která umožňuje přechod mezi režimem jízdy a režimem chůze. Dva modely s pevnou plošinou nabízejí extra komfort a ochranu díky robustním bezpečnostním bariérám okolo kabiny. U modelu **NPF20N3DR** se nastupuje zezadu a u modelu **NPF20N3DS** z boku.

Možnosti systému řízení a ostatní pokročilé funkce jsou stejné jako u plošinových modelů **NPV/NPF20-25N3** na straně 8.

DVOUPALETOVÉ VOZÍKY S PLOŠINKOU

MODEL	NOSNOST (tun)	TYP	MAX. RYCHLOST (km/h)	V/AH
NPV20N3D	2.0	Plošina	10.0/12.5*	24 / 222 - 400
NPF20N3DR	2.0	Plošina	10.0/12.5*	24 / 222 - 400
NPF20N3DS	2.0	Plošina	10.0/12.5*	24 / 222 - 400

(* Volitelné)

VOLITELNÉ PŘÍSLUŠENSTVÍ ZAHRAJUJE*

- Olověnou nebo plně integrovanou Li-ion baterii
- Posilovač řízení (standard u NPF, volitelné příslušenství u NPV)
- Pohon Tiller Up (u NPV)
- Zvýšenou rychlost pohonu
- Aktivní redukci otáček (ASR)
- Multifunkční displej
- Elektricky nastavitelné tlumení
- Ochranný rám (standard u NPF se zvedacím stožárem s vyšším zdvihem, volitelné příslušenství u ostatních)

- Opěrnou mříž pro zadní stranu nákladu
- Pojistný mechanismus baterie s rychlým uvolněním
- Bateriové válečky
- Modifikaci pro chladírenské prostředí od 0 do -30 °C

*Kompletní seznam volitelných příslušenství Vám poskytne váš nejbližší prodejce.



DOWNLOAD
SPEC SHEET

NPR20-30N2 ELEKTRICKÉ PALETOVÉ VOZÍKY SE STOJÍCÍ OBSLUHOU

Ve srovnání s elektrickými paletovými vozíky s plošinkou jsou vozíky na stání **NPR20N2** a **NPR30N2** kompaktnější a nabízejí rychlejší ovládání. Každá úloha s nimi bude hotová rychleji a snáz. Navíc můžete zúžit uličky pro efektivnější využití skladovacího prostoru.



VHODNÉ PRO RYCHLOU INTERNÍ PŘEPRAVU TĚŽKÝCH A DLOUHÝCH NÁKLADŮ NA VELKÉ I KRÁTKÉ VZDÁLENOSTI A VŠE MEZI TÍM.

Kompaktní, rychlé a skvěle ovladatelné vozíky **NPR20N2** a **NPR30N2** posílí váš výkon, sníží vaše náklady a umožní zvýšení hustoty skladování. Jsou ideální pro mimořádně náročnou výrobu, sklady a cross-docking, včetně intenzivního vícesměnného provozu.

Díky vysokému výkonu, ergonomickým ovládacím prvkům, malým rozměrům, výborné viditelnosti do všech stran a uzavřenému prostoru pro obsluhu se mohou pohybovat rychle a bezpečně i v úzkých prostorech. Můžete plnit své cíle rychleji, s menším počtem vozíků a zaměstnanců a s užšími uličkami.

ELEKTRICKÉ PALETOVÉ VOZÍKY SE STOJÍCÍ OBSLUHOU

MODEL	NOSNOST (tun)	TYP	MAX. RYCHLOST (km/h)	V/AH
NPR20N2	2.0	Na stání	10.0/12.0*	24 / 345-465
NPR30N2	3.0	Na stání	9.0/12.0*	24 / 345-465

(* Volitelné)

VOLITELNÉ PŘÍSLUŠENSTVÍ ZAHRAJUJE *

- Olověnou nebo plně integrovanou Li-ion baterii
- Ergonomické řízení stopy vidlic
- 360stupňové řízení
- Zvýšenou rychlost pohonu
- Delší vidlice
- Multifunkční displej

* Kompletní seznam volitelných příslušenství Vám poskytne váš nejbližší prodejce.



DOWNLOAD
SPEC SHEET

NPS20-30N2 VÝKONNÉ VOZÍKY PRO SEDÍCÍ OBSLUHU



Naše elektrické paletové vozíky se sedící obsluhou **NPS20N2** a **NPS30N2** kombinují vysokou úroveň ergonomie, komfortu a kompaktní ovladatelnosti. Hlavní výhody zahrnují lepší výkonnost obsluhy, rychlejší provoz a vyšší hustotu skladování.

TYTO VÝKONNÉ VOZÍKY, KOMFORTNĚ VYBAVENÉ PRO INTENZIVNÍ INTERNÍ PŘEPRAVU, JSOU SCHOPNY RYCHLÉHO PŘESOUVÁNÍ TĚŽKÝCH A DLOUHÝCH NÁKLADŮ NA VELKÉ VZDÁLENOSTI.

Zároveň jsou kompaktní a dobře ovladatelné při provozu v úzkých uličkách a skladovacích prostorech s vysokou hustotou. Díky své všestrannosti splňují nejrůznější požadavky aplikací z oblasti výroby, skladů, cross-dockingu a ostatních vícesměnných aplikací.

Dva modely **NPS20N2** a **NPS30N2** jsou ergonomicky navrženy pro nižší únavu obsluhy a vyšší produktivitu. Řidiči jsou usazeni a chráněni v konstrukci vozíku, takže mohou s jistotou naplno využít jeho rychlého a agilního výkonu. A požadavky na menší šířku uličky navíc v budově uvolňují další prostor pro skladování zboží.

2 MODELŮ NA VÝBĚR

MODEL	NOSNOST (tun)	TYP	MAX. RYCHLOST (km/h)	V/AH
NPS20N2	2.0	Sedící	10.0/12.0*	24 / 575 - 775
NPS30N2	3.0	Sedící	9.0/12.0*	24 / 575 - 775

(* Volitelné)

VOLITELNÉ PŘÍSLUŠENSTVÍ ZAHRNUJE*

- Olověnou nebo plně integrovanou Li-ion baterii
- Zvýšenou rychlost pohonu
- 360stupňové řízení
- Multifunkční displej
- Ochranný rám
- Elektricky nastavitelnou výšku podlahy(70 mm)

*Kompletní seznam volitelných příslušenství Vám poskytne váš nejbližší prodejce.

VŠECHNY MODELY SNADNÝ PŘÍSTUP PRO ÚČELY SERVISU



ŘADA ELEKTRICKÝCH PALETOVÝCH VOZÍKŮ BYLA NAVRŽENA PRO SNADNOU ÚDRŽBU A SERVIS.

Všechny vozíky využívají snadno otevíratelných panelů a krytů pro rychlý přístup ke všem součástkám za účelem servisu.

Ačkoli jsou výkonné střídavé hnací motory prakticky bezúdržbové, vestavěná diagnostika monitoruje výkon vozíku kvůli minimalizaci odstávek v souvislosti s nezbytným servisem.

Výměna baterie je rovněž rychlá a snadná, a dokonce ji můžete eliminovat úplně, pokud se rozhodnete pro lithium-iontovou (Li-ion) variantu, která je nyní k dispozici u všech našich elektrických paletovacích vozíků.

Váš prodejce Vám poradí, jaké specifikace nejlépe odpovídají vašemu provozu.

Více informací o programech údržby a ostatních prodejních službách najdete na následujících stránkách.

(Vyobrazeno ve směru hodinových ručiček zleva)
Snadný přístup pro účely servisu.

Kryt baterie lze otevřít za účelem kontroly kapaliny.

Diagnostika včetně kódů poruch napomáhá rychlému provádění pravidelného servisu.

PESTRÁ NABÍDKA PRODEJNÍCH SLUŽEB

Ať už jste kdekoli a potýkáte se s jakkoli složitými problémy, Váš místní prodejce vysokozdvihných vozíků Cat vám pomůže. Tímy zákaznické podpory a servisu našich prodejců jsou připraveny vyhovět každému vašemu požadavku. Budou s Vámi a vaší firmou úzce spolupracovat, aby bylo zajištěno, že:

- Budete mít k dispozici vhodné vozíky a vybavení pro danou práci
- Vaše vozíky budou fungovat – při optimální účinnosti
- V provozu dosáhnete maximálních výsledků

Poprodejní servis

Naše perfektně vybavené servisní dodávky rychle zareagují na váš telefonát. Jsou zásobeny specializovanými nástroji a dostatečným množstvím originálních dílů. Jejich řidiči jsou vysoce kvalifikovaní servisní technici, disponující nejnovějšími technickými informacemi a znalostmi. Můžete se spolehnout na jejich profesionální přístup při kontrole, servisu a opravách.

Programy údržby

Pečlivě naplánovaný servis, který provádějí technici vyškolení přímo námi, minimalizuje odstávky a prodlouží životnost vašeho zařízení. Naše programy přizpůsobené vám na míru také pomohou s přesným sestavením rozpočtu a umožní vám řízení provozních nákladů. Můžeme pro vás sestavit takový plán údržby, který bude přesně odpovídat vašim potřebám.

Možnosti financování

Nabízíme širokou škálu finančních plánů, které zohlední váš cashflow a další okolnosti. Zahrnují přímý nákup, leasing nebo smlouvy o pronájmu. Můžeme rozložit náklady na Vaše zařízení po celou dobu jejich životnosti tak, aby to pro vás bylo z daňového hlediska co nejvýhodnější.

Správa strojového parku

Můžeme monitorovat, řídit a snižovat vaše náklady na manipulaci s materiálem. Poté můžeme Váš strojový park přeorganizovat tak, aby odpovídal vašim potřebám a aby to bylo cenově výhodné. Mezi naše volitelné benefity pro celonárodní nebo nadnárodní provozy patří: servisní smlouvy, programy školení a bezpečnosti, audity strojových parků, průzkumy v rámci využití, centralizované faktury, analýza nákladů a sestavování přehledů.

Dodávka náhradních dílů

Dostupnost dílů je nezbytná pro zachování produktivity. Naše míra „úspěšné první volby“ je nejlepší v odvětví. Momentálně dosahuje 97 %. U aktuálních modelů je ještě vyšší.

Spolehlivá podpora

Na naše prodejce se můžete spolehnout. A oni se zase mohou spolehnout na podporu, odbornost a materiály naší globální organizace. Společně uděláme vše pro to, aby Vaše firma skutečně prosperovala.



Pro více informací o elektrických paletových vozících Cat a o zbývajících produktech naší rozsáhlé řady kontaktujte svého prodejce vysokozdvížných vozíků Cat nebo navštivte webové stránky **www.catliftruck.com**.

Naše průběžné investice do výběru, vývoje a podpory sítě prodejců jsou zárukou toho, že se Vám dostane nejen té nejlepší techniky, ale také nejlepšího servisu, poradenství a podpory v celém odvětví.

LET'S DO THE WORK.™



**WATCH
VIDEOS**



**DOWNLOAD
OUR APP**

www.catlifttruck.com

© 2024 MLE B.V. (registration no. 33274459). All rights reserved. CAT, CATERPILLAR, soubor seřazených loga a CAT Caterpillar Corporate Značka, "Power Edge" a "edge dress" dále korporativní a produktová identita zde používaná, jsou obchodními značkami Caterpillar a bez povolení nesmí být používány. Vytiskeno v Nizozemsku POZOR! Všechny možnosti se mohou měnit v závislosti na standardních výrobních tolerancích odchylkách, stavu stroje, typu pneumatik, stavu podlahy či povrchu, po kterém se pohybuje, způsobu použití a podmínkách provozu. Strana může být zobrazena s doplňkovými funkcemi, které nejsou ve standardním vybavení. S konkrétními požadavky na v kon stroje a konfiguracemi dostupnými na místním trhu se obraťte na prodejce vysokozdvižných vozků Cat. Společnost Cat Lift Trucks uplatňuje právníku neustálého zdokonalování svých produktů. Z tohoto důvodu se některé materiály, funkce a specifikace strojů mohou měnit bez předchozího upozornění.